

AM BAUGERÄTE HANDELSGMBH

Oberes Bahnhof 2 | A-2281 Raasdorf | Tel. +43 (2249) 28 495 | Fax +43 (2249) 28 495 200
office@am-laser.at | www.am-laser.at



ALLROUND TECHNISCHES DATENBLATT




Baugeräte Handelsgmbh


Ihr Spezialist für = Bauvermessung = Pumpen = Verbausysteme

Type	Boxenlänge in cm	Höhe in cm	Wandstärke in cm	Gewicht Kg	für Tiefe in m
------	---------------------	---------------	---------------------	---------------	-------------------


MINIBOX

	Minibox Shorty	200	200	6	670	4
	Minibox 120	280	120	6	690	4
	Minibox 150	280	150	6	790	4
	Minibox 180	280	180	6	880	4 or. 30kN/m ²
	Minibox 300	300	200	6	990	3,5
	Miniaufstock 120	280	120	6	610	
	Miniaufstock 300	300	100	6	650	


CITYBOX

	Citybox shorty	230	200	8	1230	5
	Citybox HD	300	200	8	1400	5 or 36 kN/m ²
	City/Multi Aufstock Shorty A	230	100	8	640	
	City/Multi Aufstock Shorty B	230	160	8	840	
	City Aufstock HD A	300	100	8	770	
	City Aufstock HD B	300	160	8	1030	
	City Mobilschneideset	300	35	8	235	

MULTIBOX


	Multifunktionsbox Shorty	230	240	8	1740	6
	Multibox Standard 340	340	240	8	1613	5
	Multifunktionsbox 340	340	240	10	2003	6 or. 46 kN/m ²
	Multifunktionsbox 400	400	240	10	2500	6
	Multi Aufstock 80 A	340	100	8	930	
	Multi Aufstock 80 B	340	160	8	1115	
	Multi Aufstock 400 A	400	100	8	1170	
	Multi Aufstock 400 B	400	160	8	1795	
	Mobilschneideset 340	340	40	8	275	
	Mobilschneideset 400	400	40	8		
MULTI-Adapterschienen-set	für Multifunktionsbox freie Durchgangshöhe 220 cm					

SCHACHTBOX


	Minischachtbox	200	180	6	1030	4
	Minischachtbox Aufstock	200	120	6	690	
	Cityschachtbox	285	240	10	2322	6
	Cityschachtbox Aufstock	285	160	10	1741	
	Multischachtbox	370	240	10	2942	6
	Multischachtbox Aufstock	370	160	10	2170	

Type	Element Länge in cm	Platten Höhe in cm	Platten Länge in cm	Schienen Höhe in cm	Gewicht Kg	für Tiefe in m
------	---------------------	--------------------	---------------------	---------------------	------------	----------------


GIGANT - GLEITSCHIENENVERBAU - Einfachelement

	Einfach 220 Standard	365	240	340	220	2500	4
	Einfachbock 220 (mit Multistreben 75 - 140 cm)				220	500	4
	Einfach 320 Spezial	365	240	340	320	2700	4
	Einfachbock 320 (mit Multistreben 75 - 140 cm)				320	700	4


GIGANT - GLEITSCHIENENVERBAU - Stufenelement

	Stufen Element 440/365	365	240	340	440	5550	6
	Stufen Element 440/425	425	240	400	440	6750	6
	Doppelbock 440 (mit Gigantstreben 80-125 cm)				440	1550	6
	Stufen Element 580/365	365	240	340	580	5910	7,5
	Stufen Element 580/425	425	240	400	580	7210	7,5
	Doppelbock 580 (mit Gigantstreben 80-125 cm)				580	2140	7,5

SCHACHTVERBAU

	Schachtverbau 240	255	240	230	500	8900
	Schachtverbau 340	365	240	340	500	11800
	Schachtverbau 400/500	425	240	400	500	14200
	Schachtverbau 400/550	425	240	400	550	14620

Basis- und Aufstockplatten

	GIGANT Standard shorty	240	230	8	600	5
	GIGANT Standard	240	340	8	810	5
	GIGANT HD shorty	240	230	10	640	7,5
	GIGANT HD 340	240	340	10	1000	7,5
	GIGANT HD 400	240	400	10	1300	6
	Aufstock Standard shorty - A	100	230	8	280	
	Aufstock Standard shorty - B	160	230	8	380	
	Aufstock Standard - A	100	340	8	400	
	Aufstock Standard - B	160	340	8	550	
	Aufstock HD - A	100	340	10	455	
	Aufstock HD - B	160	340	10	650	
	Aufstock HD 400 - A	100	400	10	510	
	Aufstock HD 400 - B	160	400	10	720	

Type	Länge in cm	Gewicht KG
------	-------------	------------

SCHUTZSCHIENE und WINKELSCHIENE

Schutzschiene 340	340	250
Schutzschiene 400	400	294
Winkelschiene 500	500	1140
Winkelschiene 550	550	1245

RECHTECK-STREBENSYSTEM

	Innenlichte	Gewicht KG
Standard Strebe Mini	60-110	20
Ministrebe Verlängerung	115-200	18
Standard Strebe Multi/City	75-140	39
City-/Multistrebe Verlängerung I	145-250	35
City-/Multistrebe Verlängerung II	165-290	39
Gigant standard Strebe	80-125	70
Gigant Verlängerung 200	120-200	59
Gigant Verlängerung 300	210-300	103

Zubehör und Ersatzteile GIGANT

GIGANT - Einfachgleitschiene	Gewicht KG
Einfachstrebe - Multi Einschub	17
Einfachstrebe - Multi Überschub	22
Multi Verbindungsbolzen	0,9
Bolzen mit Griff für Aufstockplatten	0,7
Federstecker	0,03
Strebenaufnahme	

GIGANT - Doppelgleitschiene	Gewicht KG
GIGANTstrebe - Einschub	26
GIGANTstrebe - Überschub	44
GIGANT Verbindungsbolzen	1,1
Doppelbolzen	3,0
Bolzen mit Griff für Aufstockplatten	0,7
Federstecker	0,03
Strebenaufnahme	

Zubehör und Ersatzteile BOXEN

Miniboxen	Gewicht KG
MINI - Einschub	8,2
MINI - Überschub	11,8
MINI - Bolzen	0,5
Bolzen mit Griff für Aufstockplatten	0,7
Federstecker	0,03
Strebenaufnahme oben	8,0
Strebenaufnahme unten	8,0

City- und Multiboxen	Gewicht KG
City-/Multi Einschub	17
City-/Multi Überschub	22
Multi Verbindungsbolzen	0,9
Bolzen mit Griff für Aufstockplatten	0,7
Federstecker	0,03
Strebenaufnahme oben	
Einfach - Strebenaufnahme unten	
Dreifach - Strebenaufnahme*	

* nur für Multifunktionsboxen